

REPORTE ANALISTAS

Precio de la acción al
24 de abril 2026:
\$98.0

Total acciones en
circulación:
340.9 millones



1T26

**San Pedro Garza García, Nuevo León, México a 24 de abril de 2026.
Grupo Lamosa, anuncia sus resultados correspondientes al primer trimestre del 2026.**

Todas las cifras se encuentran en millones de pesos corrientes, las cuales pueden variar por redondeo. Cifras calculadas bajo las Normas Internacionales de Información Financiera.

Al cierre del primer trimestre del año los resultados de Grupo Lamosa reflejaron un menor desempeño como consecuencia en buena medida, del bajo dinamismo de las operaciones que se tienen en mercados como Estados Unidos y España, los cuales han sido impactados por el alto nivel de competitividad e incertidumbre económica y geopolítica, como han sido los aranceles y el conflicto en el medio oriente.

Estado de Resultados	1 TRIM			1 TRIM		
	2025	2026	Var %	DIC	MAR	Var %
Ventas Netas	8,835	8,609	-3%	16,128	15,898	-1%
Costo de Ventas	5,269	5,235	-1%	2.8	2.8	
Resultado Bruto	3,566	3,374	-5%	222	366	65%
Márgen Bruto	40%	39%				
Gastos Generales	2,461	2,398	-3%			
EBIT	1,054	902	-14%			
Márgen de operación	12%	10%				
EBITDA	1,424	1,272	-11%			
Márgen EBITDA	16%	15%				
Resultado Integral de Financiamiento	403	-43	-111%			
Resultado Neto	490	538	10%			
Márgen Neto	6%	6%				

	DIC	MAR	Var %
	2025	2026	Var %
Deuda Neta	16,128	15,898	-1%
Deuda Neta / EBITDA ⁽¹⁾	2.8	2.8	
Inversiones ⁽²⁾	222	366	65%

¹ EBITDA últimos 12 meses

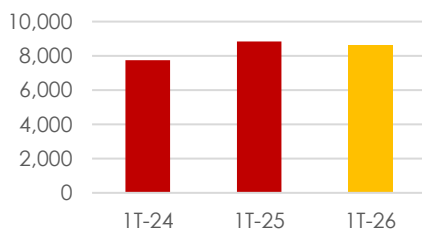
² Corresponde principalmente a las inversiones acumuladas al mes de marzo.

VENTAS

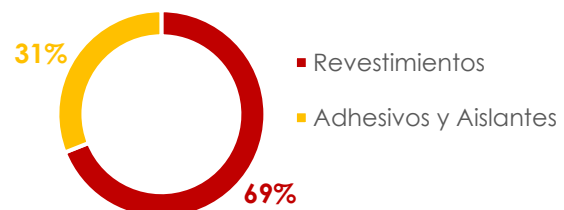
Las ventas consolidadas de Grupo Lamosa durante los primeros tres meses del año ascendieron a \$8,609 millones de pesos mostrando una reducción del 3% en comparación al primer trimestre del 2025.

Las ventas realizadas en México durante el primer trimestre del año se ubicaron en \$5,137 millones de pesos, mostrando un crecimiento del 7% en comparación al mismo trimestre del año anterior.

Ventas (millones de pesos)



Ventas 1T-26

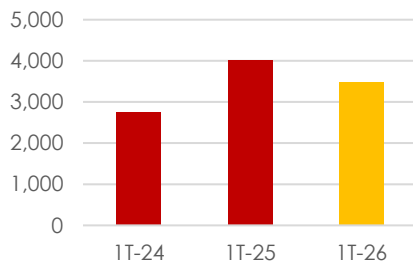


VENTAS EN EL EXTERIOR

Las ventas acumuladas al exterior al cierre del primer trimestre del año se ubicaron en \$3,473 millones de pesos, mostrando una disminución del 14% en comparación a las ventas registradas durante el primer trimestre del 2025.

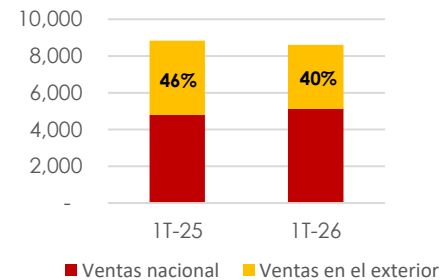
Ventas en el exterior

(millones de pesos)



Integración de Ventas

(millones de pesos)



DESEMPEÑO POR DIVISIÓN

A continuación, se muestran los resultados de los negocios de Grupo Lamosa al cierre del primer trimestre del año.

	Revestimientos			Adhesivos y Aislantes			Total		
	1T-25	1T-26	Var. %	1T-25	1T-26	Var. %	1T-25	1T-26	Var. %
Ventas	6,329	5,964	-6%	2,506	2,645	6%	8,835	8,609	-3%
EBIT	588	408	-31%	473	514	8%	1,054	902	-14%
Dep. & Amort. y Otros	295	290	-1%	58	64	10%	370	370	0%
EBITDA	882	698	-21%	532	578	9%	1,424	1,272	-11%
%	14%	12%		21%	22%		16%	15%	

NEGOCIO REVESTIMIENTOS

Las ventas del negocio de revestimientos al cierre del primer trimestre del año se ubicaron en \$5,964 millones de pesos, representando el 69% de los ingresos totales del Grupo y una reducción del 6% en comparación al primer trimestre del año anterior. Este negocio estuvo además afectado en sus resultados por la apreciación en promedio del peso frente al dólar y euro, de 14% y 5%, respectivamente.

NEGOCIO ADHESIVOS

Las ventas del negocio de adhesivos y aislantes durante los primeros tres meses del año ascendieron a \$2,645 millones de pesos, representando el 31% de las ventas totales y un crecimiento del 6% en relación con el mismo periodo del año anterior.

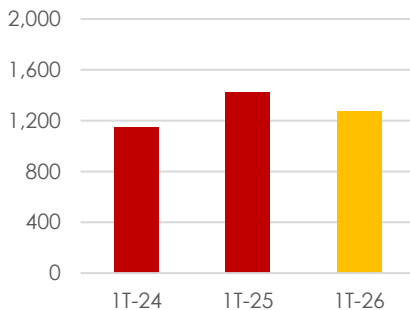
RESULTADO OPERATIVO

La utilidad de operación registrada durante dicho periodo ascendió a \$902 millones de pesos, mostrando una reducción del 14% y una relación a ventas del 10%.

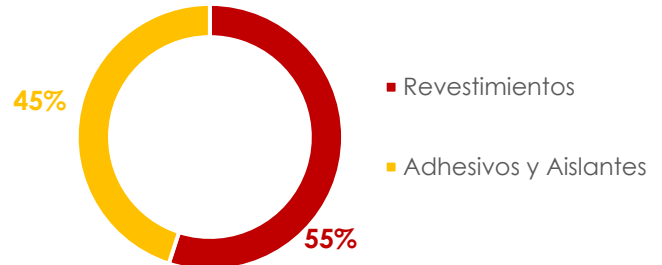
El EBITDA durante los primeros tres meses del año se ubicó en \$1,272 millones de pesos, mostrando una reducción del 11% en comparación con el primer trimestre del 2025 y una relación a ventas del 15%.

EBITDA

(millones de pesos)



EBITDA 1T-26



RESULTADO INTEGRAL DE FINANCIAMIENTO

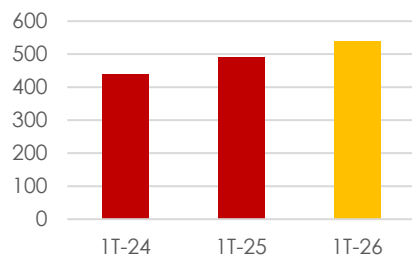
Al cierre del primer trimestre del año, el resultado integral de financiamiento se vio favorecido por la apreciación que tuvo el peso mexicano frente al dólar estadounidense y el euro, principales monedas de la deuda contratada. Lo anterior permitió una reducción del 32% en el gasto financiero neto, y una ganancia cambiaria de \$360 millones de pesos en comparación a la pérdida cambiaria de \$57 millones registrada durante el primer trimestre del 2025. De esta manera, el resultado integral de financiamiento ascendió a un ingreso de \$43 millones, en comparación con el gasto registrado durante el primer trimestre del año anterior de \$403 millones.

RESULTADO NETO

El comportamiento favorable del resultado integral de financiamiento se reflejó en el resultado neto de la compañía, el cual ascendió a \$538 millones de pesos al cierre del trimestre, representando un crecimiento del 10% respecto al primer trimestre del 2025, y una relación a ventas del 6%.

Utilidad neta

(millones de pesos)



Resultado Integral de Financiamiento

	ACUM. 1T-25	ACUM. 1T-26	Var %
Gastos Financieros Netos	396	270	-32%
(Ganancia) Pérdida Cambiaria	57	-360	
Otros	-51	47	
	403	-43	-111%

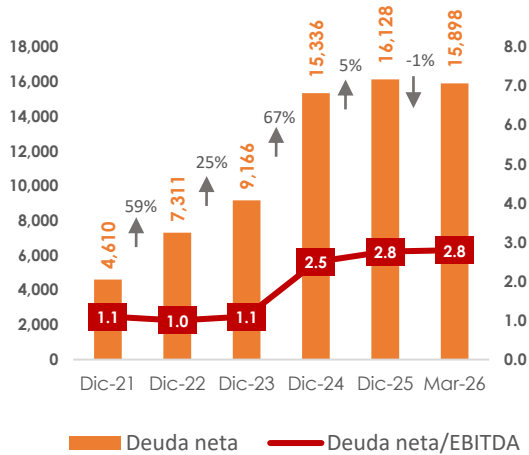
DESEMPEÑO FINANCIERO

Durante los primeros tres meses del año Grupo Lamosa realizó inversiones por un total de \$366 millones de pesos. Dichas inversiones estuvieron dirigidas principalmente al mantenimiento y actualización tecnológica de sus plantas productivas, así como a la construcción de la nueva mega planta de revestimientos de alta productividad en el estado de Tlaxcala en México.

La deuda neta de Grupo Lamosa al cierre del primer trimestre del año se ubicó en \$15,898 millones de pesos, mostrando una reducción del 1% respecto a la deuda neta registrada al cierre del 2025, la cual se ubicó en \$16,128 millones. La relación deuda neta a EBITDA al cierre del primer trimestre del año se ubicó en 2.8 veces.

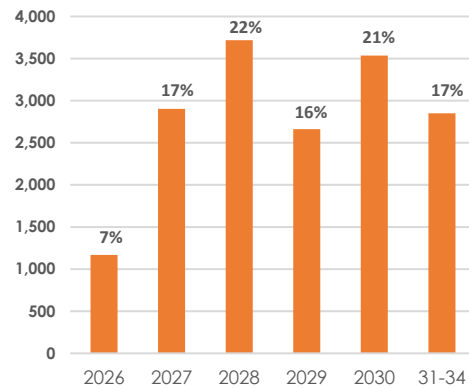
Deuda neta consolidada

(millones de pesos)



Perfil vencimiento deuda bancaria 1T-26

(millones de pesos)



Durante el primer trimestre del año Grupo Lamosa celebró su Asamblea Anual de Accionistas, la cual entre otros acuerdos aprobó el pago de un dividendo en efectivo a razón de \$2.2 pesos por acción. Dicho dividendo pagadero durante el segundo trimestre del año representó un crecimiento del 10% en relación con el dividendo aprobado en 2025.

A pesar del alto nivel de incertidumbre y el entorno retador, tanto en México como en las distintas geografías donde opera, Grupo Lamosa cuenta con una sólida capacidad de generación de flujo y disciplina financiera, que le permitirá seguir implementando su estrategia de crecimiento y diversificación, capitalizando sinergias y generando valor en beneficio de todos sus accionistas.

Moisés Benavides

Relación con inversionistas LAMOSA
Tel: (+52) 818-047-4231
moises.benavides@grupolamosa.com

Alexia Escobar

Asset-management
Tel: (+52) 555-644-1247
alexia@asset-management.com.mx